

✦ Unterrichtsfach: ✦ *Noten lernen mit Max und Moritz*


Thema:

In dieser Unterrichtsstunde entdecken die Schüler, wie sie ihre eigene Melodie komponieren können. Sie erfahren musikalisches Verständnis, was hohe und tiefe Töne sind und wie man sie miteinander kombiniert, sodass ein Lied entsteht.



✦ Musik ✦





Unterrichtsbeschreibung

Die Aufgabe

Einführung:

Fragen Sie die Schülerinnen und Schüler, wer ein Instrument spielt, und lassen Sie sich etwas darüber erzählen. Zeigen Sie dann das Video von Max & Moritz und weisen Sie sie darauf hin, auf Musik zu achten. Dieses Video finden Sie unter efteling.com/schulen/musiknoten

Erläuterung:

Verwenden Sie die Tonleiter auf der nächsten Seite, um zu erklären, was ein Stammtton ist und dass Noten mit den Buchstaben des Alphabetes benannt werden, allerdings gilt im deutschen Sprachraum eine Besonderheit. Hier folgt auf a nicht b, sondern h, also: C-D-E-F-G-A-H-C. Tipp! Verwenden Sie zum Spielen der Noten ein Instrument.

Erklären Sie, dass Melodien auf viele verschiedene Arten entstehen können, z.B. mit einem Furzkissen. Spielen Sie den Sound 1 der Furzkissenmelodie im Klassenzimmer ab, diesen finden Sie unter efteling.com/schulen/musiknoten. Lassen Sie die Schüler einen nach dem anderen eine Note der Tonleiter singen und wiederholen Sie dies solange, bis alle Schüler an der Reihe waren. Erklären Sie, dass man mit verschiedenen Tonhöhen und den Noten der Tonleiter in unterschiedlicher Reihenfolge eine Melodie produzieren kann, wie zum Beispiel die Melodie von Max & Moritz. Zeigen Sie das Notensystem dieser Melodie und spielen Sie den Sound 2 der Furzkissenmelodie.

Übung:

Lassen Sie die Schülerinnen und Schüler eine eigene Melodie ausdenken und auf Instrumenten ausprobieren. Dazu können Sie selbstgebaute Instrumente verwenden, z.B. Flaschen mit unterschiedliche Wassermengen.

Abschlusstest:

Lassen Sie jedes Kind seine eigene Melodie vor der Klasse vortragen.


Zum Schluss:

Beurteilen Sie mit der Klasse, ob es schwierig oder einfach war, eine Melodie zu komponieren.



Sehen Sie sich weitere Unterrichtsbeispiele an und buchen Sie Ihre Klassenfahrt unter efteling.com/schulen



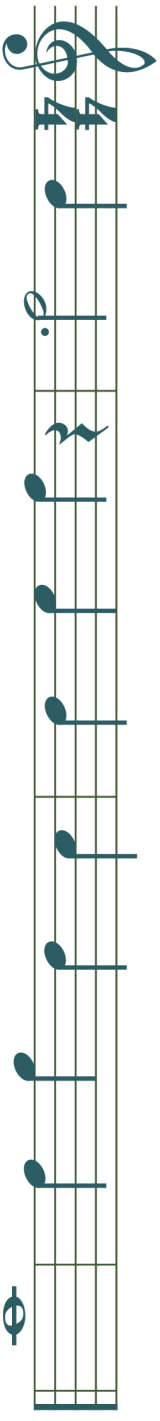


C D E F G A H C

Tonleiter



Max & Moritz Melodie



G E E F G A G D E C